

b u s i n e s s r e p o r t

第33期 事業報告書



平成13年2月21日～平成14年2月20日

証券銘柄コード 8217



代表取締役社長 大桑 啓嗣

「近畿のスーパー業界で、
最も競争力の強い、
スーパーリージョナルチェーン」
を目指します。

ごあいさつ

株主の皆さまには、ますますご清栄のこととお慶び申し上げます。

現在、当社をとりまく環境は、デフレ現象の進行、消費の低迷など厳しい状況が依然として続いております。しかしながら、当社は、このような厳しい環境こそ、チャンスであると考えております。自社の事業構造を見直し、新しい市場環境にふさわしい事業構造をいち早く再構築することにより、企業体質を強化し、他社との差別化を図っていくことで、マーケットでのプレゼンスを高め、さらなる成長を勝ち取ってまいります。当社ではこの考えのもと、5ヶ年の中期経営計画を策定し、その達成に向けて全社を挙げて取り組んでおります。当期はその初年度にあたり、中期経営計画の方向性を検証するとともに商品分野、人事制度面などで改革を推し進め、数々の成果を生み出しております。当社は、この改革をさらに推進していくことにより、新世紀のサバイバル時代を勝ち抜き、「近畿のスーパー業界で、最も競争力の強い、スーパーリージョナルチェーン」を目指してまいります。

オークワの原点は、「お客様第一主義」。常にお客様の視点で、売場構成、商品構成、価格、サービスの向上に積極的に取り組み、オークワのある街が素敵な街であるように新たなライフバリューを創造しつづけてまいります。

株主の皆さまにおかれましては、今後とも変わらぬ、ご支援、ご鞭撻を賜りますようお願い申し上げます。

INDEX

| | |
|---------|------|
| 社長ごあいさつ | 1 |
| 東証第一部上場 | 2 |
| 重点経営戦略 | 2 |
| TOPICS | 3 |
| 営業の概況 | 4 |
| 連結財務諸表 | 5.6 |
| 単体財務諸表 | 7.8 |
| 企業データ | 9.10 |

全ては、お客さまの視点で。

売場構成、商品構成、価格、サービスの向上に
さらに積極的に取り組んでいきます。

東証第一部上場

平成13年3月7日、株主さまをはじめとした皆様のお力添えを頂いて、株式会社オークワは東京証券取引所市場第一部に上場いたしました。

これもひとえに皆様の暖かいご支援、お引き立ての賜物と深く感謝いたしております。この東証第一部上場は流通不況が叫ばれる厳しい経済情勢下で、和歌山の流通業界では初の快挙であり、新世紀の幕開けにふさわしい新たな第一歩を踏み出せたこととなります。これにより、公共性のある企業として、これまで以上に地域社会のお役に立てるように決意を新たに致しております。



東京証券取引所にて（東証理事長 土田正顕氏と）

重点経営戦略

当社は「お客様の視点で、商品力・販売力の再構築とスピーディーなローコストオペレーション改革により、経営効率を一気に改善しよう」をスローガンに掲げ、収益向上施策の実施、商品開発・改廃のスピードアップ、店舗・売場活性化の推進による販売力の強化、不振部門・事業部の抜本的な改善実施、F S Pの本格的深耕、発注精度向上、ローコストオペレーションのための情報電子化システムの推進、人事教育の抜本的改革の実行、積極的な出店によるドミナントエリアの構築に努め、業務・構造改革推進による効率経営の実施に邁進いたす所存でございます。

また、平成14年度の新店は6店舗を予定しておりますが、今後も地域のオンリーワンであり続けるために果敢なりニューラル施策・店舗開発を遂行、便利で快適な店舗づくりで、徹底した地域密着を実現してまいります。

オーカード



おかげさまで、着々と会員数を増やし、現在143万人のお客様に愛用されている「オーカード」はFSP施策の一つで様々なキャンペーンを実施、オークワファンの固定化を確固たるものにしていきます。



会員募集チラシ例



ふわふわティベアキャンペーンでは約27万個の引き換えがありました。

ポイント制によるプレミアム例

環境問題への取り組み

平成11年度産業構造審議会から、「循環型経済システムの構築に向けて」のビジョンが明らかになり、当社においても「環境問題の取り組み」を資源有効活用・省資源活動・販売面で実施してきました。

牛乳パック・食品トレイ等の店頭回収、魚アラ・古ダンボール・廃油等の再資源化、またトレイ包装の削減・ギフトの包装簡素化・買い物袋の削減、販売面においても住居関連でエコマーク商品の販売・詰め替え商品の拡大等々の対策を実施しています。

資源有効活用について

店頭回収例・・・牛乳パックの回収
平成4年から全店で回収を始め、回収リサイクルの収益金は、環境保全基金に寄付しています。(平成13年の回収重量は52584kgで、寄付金は262,922円)



省資源活動について

トレイ包装の削減例・・・農産関連等農産では、野菜・果物等の平台でのバラ売り。畜産では、ステーキのラップ販売。惣菜売場ではバラ売り販売等を行い、トレイ使用の削減を図っております。またレジ袋ご辞退のお客様にスタンプカードをお渡しし、1回につき1個のスタンプを押しし、20個貯まると100ポイント(100円)加算するシステムを全店で採用しております。



当期におけるわが国経済は、IT関連産業の需要減速や企業の倒産などによる失業率の上昇などを背景に個人消費はさらに悪化し、景気は依然として厳しい状況のまま推移いたしました。

流通業界におきましては、景気の長期低迷による個人消費の冷え込みとデフレ傾向が強まる中、商品単価の下落や店舗間競争の激化とあわせて厳しい経営環境が続きました。

このような状況の中で、スーパーマーケット事業を展開する当社は、「商品開発・改廃のスピードアップと新人事制度改革の推進により、新世紀のサバイバル時代を勝ち抜こう」をスローガンに掲げ、販売力の強化、既存店の活性化、FSPの本格的推進、経費の削減、ローコストオペレーションのための情報電子化システム推進、教育・指導の強化、環境問題への積極的な取り組みなど、業績の向上と経営体質の強化に努めてまいりました。

また、当期中には和歌山県下にスーパーマーケット（SM）の白浜堅田店、新宮佐野店の合計2店を新設したほか、当社子会社である有限会社ショッピングセンターマミー（現 有限会社マミー）から西庄店、野上店の合計2店の営業を譲り受けいたしました。

また、既存店については、神前店は移転新築して増床し、経営の効率化をはかるため、井戸店、橋本店の2店を閉鎖したほか、白浜店、三輪崎店は新設店とそれぞれ至近距離になるため閉鎖いたしました。

さらに、尼ヶ辻店、松阪大口店、大和郡山九条店ほか5店を増床し、パームシティ和歌山店、久居元町店、ジョイシティ上野店ほか8店の改装を実施いたしました。

一方、連結子会社3社については、次のとおりであります。

ホームセンター事業及びドラッグストアを展開する株式会社オーマートは、前期に新規出店による経費増がありました。これらの店舗が当期には収益に寄与しました。また、経費の削減、販売力の強化に努めた結果、増益となりました。

書籍等の販売事業、ビデオ・CDレンタル事業、スポーツクラブ事業、映画興業などを展開する株式会社オー・エンターテインメントは、各部門の売上拡大を目指した取り組みが順調に進むなか、在庫管理の適正化、経費抑制等を推し進めた結果、増収増益となりました。

外食事業及びホテル事業を展開する株式会社オークフーズは、個人消費の低迷に加え、狂牛病問題の影響により減収となりました。また、経費の大幅な削減に取り組んだものの、退職給付債務の積立不足を一括償却したことなどで減益となりました。

これらの結果、当期の当社グループの営業収益（売上高及び営業収入）は2,337億23百万円（前期比3.6%増）経常利益は52億56百万円（前期比79.3%増）また、退職給付会計の導入に伴う退職給付債務積立不足28億78百万円を特別損失として計上したことなどにより、当期純利益は1億58百万円（前期比85.6%減）となりました。

新規出店および
移転増床新築店



神前店

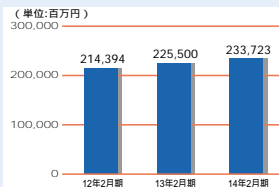


白浜堅田店



新宮佐野店

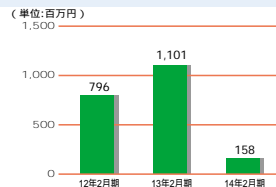
営業収益



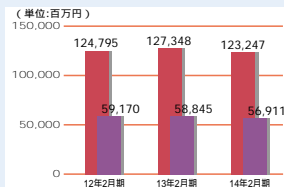
経常利益



当期純利益



総資産 / 株主資本



連結財務諸表

連結貸借対照表

| | 第31期 | 第32期 | 第33期 | | 第31期 | 第32期 | 第33期 |
|-------------|----------------|----------------|----------------|-----------------|----------------|----------------|----------------|
| | (平成12年2月20日現在) | (平成13年2月20日現在) | (平成14年2月20日現在) | | (平成12年2月20日現在) | (平成13年2月20日現在) | (平成14年2月20日現在) |
| (単位：百万円) | | | | (単位：百万円) | | | |
| 資産の部 | | | | 負債の部 | | | |
| 流動資産 | | | | 流動負債 | | | |
| 現金及び預金 | 7,617 | 9,180 | 8,633 | 支払手形及び買掛金 | 9,294 | 10,169 | 10,229 |
| 受取手形及び売掛金 | 765 | 727 | 334 | 短期借入金 | 22,928 | 21,470 | 20,210 |
| 有価証券 | 150 | 150 | 302 | 一年以内返済予定長期借入金 | 3,020 | 4,779 | 4,897 |
| たな卸資産 | 10,101 | 11,031 | 10,511 | 未払法人税等 | 146 | 940 | 1,386 |
| 繰延税金資産 | - | 575 | 848 | 未払消費税等 | 271 | 496 | 784 |
| その他 | 1,464 | 1,349 | 1,224 | その他 | 10,758 | 10,436 | 9,682 |
| 貸倒引当金 | 5 | 4 | 1 | 流動負債合計 | 46,419 | 48,292 | 47,189 |
| 流動資産合計 | 20,094 | 23,011 | 21,853 | 固定負債 | | | |
| 固定資産 | | | | 長期借入金 | 11,943 | 11,976 | 8,690 |
| 有形固定資産 | | | | 繰延税金負債 | - | 701 | 1 |
| 建物及び構築物 | 46,758 | 48,799 | 46,452 | 退職給与引当金 | 250 | 236 | - |
| 機械装置及び運搬具 | 641 | 564 | 691 | 退職給付引当金 | - | - | 3,383 |
| 器具及び備品 | 2,005 | 1,971 | 1,729 | 役員退職慰労引当金 | 280 | 271 | 283 |
| 土地 | 24,607 | 24,770 | 24,837 | 預り保証金 | 6,729 | 7,022 | 6,787 |
| 建設仮勘定 | 1,752 | 1,018 | 1,499 | 固定負債合計 | 19,203 | 20,208 | 19,146 |
| 有形固定資産合計 | 75,766 | 77,124 | 75,210 | 負債合計 | 65,623 | 68,501 | 66,336 |
| 無形固定資産 | | | | 少数株主持分 | | | |
| 無形固定資産 | 3,649 | 4,315 | 4,295 | 少数株主持分 | 1 | 1 | - |
| 無形固定資産合計 | 3,649 | 4,315 | 4,295 | 資本の部 | | | |
| 投資その他の資産 | | | | 資本金 | 14,117 | 14,117 | 14,117 |
| 投資有価証券 | 2,890 | 2,894 | 1,754 | 資本準備金 | 14,027 | 14,027 | 14,027 |
| 差入保証金 | 19,299 | 17,181 | 16,744 | 連結剰余金 | 31,030 | 30,702 | 29,958 |
| 繰延税金資産 | - | 8 | 627 | その他有価証券評価差額金 | - | - | 10 |
| その他 | 3,133 | 2,853 | 2,767 | 自己株式 | 4 | 1 | 1,181 |
| 貸倒引当金 | 39 | 39 | 6 | 資本合計 | 59,170 | 58,845 | 56,911 |
| 投資その他の資産合計 | 25,284 | 22,898 | 21,887 | 負債、少数株主持分及び資本合計 | 124,795 | 127,348 | 123,247 |
| 固定資産合計 | 104,700 | 104,337 | 101,393 | | | | |
| 資産合計 | 124,795 | 127,348 | 123,247 | | | | |

連結損益計算書

| (単位：百万円) | 第31期 | 第32期 | 第33期 |
|----------------------|--------------------------------|--------------------------------|--------------------------------|
| | (自 平成11年2月21日 至 平成12年2月20日) | (自 平成12年2月21日 至 平成13年2月20日) | (自 平成13年2月21日 至 平成14年2月20日) |
| 経常損益の部 | | | |
| 営業損益の部 | | | |
| 営業収益 | 214,393 | 225,500 | 233,723 |
| 売上高 | 209,177 | 218,918 | 225,636 |
| 売上原価 | 153,538 | 160,470 | 164,593 |
| 売上総利益 | 55,638 | 58,448 | 61,043 |
| 営業収入 | 5,216 | 6,581 | 8,087 |
| 不動産賃貸収入 | 1,470 | 1,858 | 1,684 |
| その他の営業収入 | 3,746 | 4,723 | 6,402 |
| 営業総利益 | 60,855 | 65,029 | 69,130 |
| 販売費及び一般管理費 | 58,537 | 61,681 | 63,455 |
| 営業利益 | 2,317 | 3,348 | 5,674 |
| 営業外収益の部 | | | |
| 営業外収益 | 1,114 | 735 | 832 |
| 受取利息 | 21 | 23 | 20 |
| その他 | 1,093 | 712 | 812 |
| 営業外費用 | 1,186 | 1,153 | 1,251 |
| 支払利息 | 588 | 647 | 599 |
| 持分法による投資損失 | 300 | 212 | 256 |
| その他 | 298 | 293 | 395 |
| 経常利益 | 2,245 | 2,930 | 5,256 |
| 特別損益の部 | | | |
| 特別利益 | 475 | 169 | 79 |
| 貸倒引当金戻入額 | - | 0 | 2 |
| 固定資産売却益 | 0 | 16 | 42 |
| 投資有価証券売却益 | 80 | - | - |
| 賃貸契約解約金 | 149 | 152 | 34 |
| 役員退職慰労引当金取崩額 | 245 | - | - |
| 特別損失 | 1,033 | 734 | 4,502 |
| 厚生年金基金過去勤務費用掛金 | 162 | 179 | - |
| 固定資産売却損 | 1 | 39 | 8 |
| 固定資産除却損 | 666 | 294 | 478 |
| 投資有価証券評価損 | 47 | 221 | 597 |
| 社葬費用 | 55 | - | - |
| 南紀熊野体験博施設協賛金 | 100 | - | - |
| 退職給付会計基準変更時差異 | - | - | 2,878 |
| 賞与支給対象期間の変更に伴う過年度負担額 | - | - | 385 |
| その他 | - | - | 153 |
| 税金等調整前当期純利益 | 1,687 | 2,366 | 833 |
| 法人税、住民税及び事業税 | 891 | 1,405 | 2,216 |
| 法人税等調整額 | - | 140 | 1,542 |
| 少数株主利益 | - | 0 | - |
| 少数株主損失 | 0 | - | 0 |
| 当期純利益 | 796 | 1,101 | 158 |

要約キャッシュ・フロー計算書

| 科 目 | (単位：百万円) | |
|----------------------|------------------|--|
| | 14年2月期 連結会計年度 | |
| 税金等調整前当期純利益 | 833 | |
| 減価償却費 | 5,916 | |
| その他 | 6,761 | |
| 小計 | 13,510 | |
| 法人税等の支払額 | 1,773 | |
| その他 | 537 | |
| 営業活動によるキャッシュ・フロー | 11,200 | |
| 固定資産の取得・売却による増減 | 4,888 | |
| 投資有価証券の取得・売却による増減 | 66 | |
| 敷金・保証金の支出・戻戻しによる増減 | 464 | |
| その他 | 635 | |
| 投資活動によるキャッシュ・フロー | 5,125 | |
| 借入金の借入れ・返済による増減 | 4,578 | |
| その他 | 2,078 | |
| 財務活動によるキャッシュ・フロー | 6,656 | |
| 現金及び現金同等物に係る換算差額 | - | |
| 現金及び現金同等物の増加額 | 580 | |
| 現金及び現金同等物期首残高 | 8,241 | |
| 新規連結に伴う現金及び現金同等物の増加額 | 203 | |
| 現金及び現金同等物期末残高 | 7,864 | |

連結剰余金計算書

| 科 目 | (単位：百万円) | |
|------------------|------------------|---------------|
| | 14年2月期 連結会計年度 | |
| 連結剰余金期首残高 | | 30,702 |
| 連結剰余金期首残高 | 30,702 | |
| 連結剰余金増加高 | | 62 |
| 連結子会社の増加に伴う増加額 | | 62 |
| 連結剰余金減少高 | | 965 |
| 配当金 | | 897 |
| 取締役賞与金 | | 5 |
| 持分法適用会社の減少に伴う増加額 | | 62 |
| 当期純利益 | | 158 |
| 連結剰余金期末残高 | | 29,958 |

単体財務諸表

単体貸借対照表

(単位：百万円)

| | 第31期 (平成12年2月20日現在) | 第32期 (平成13年2月20日現在) | 第33期 (平成14年2月20日現在) |
|--|------------------------|------------------------|------------------------|
|--|------------------------|------------------------|------------------------|

| 資産の部 | | | |
|-----------------|----------------|----------------|----------------|
| 流動資産 | | | |
| 現金及び預金 | 6,579 | 8,101 | 6,921 |
| 売掛金 | 732 | 684 | 282 |
| 有価証券 | 150 | 150 | 302 |
| 商品 | 7,496 | 7,990 | 7,326 |
| 前渡金 | 53 | 58 | 50 |
| 前払費用 | 56 | 58 | 42 |
| 繰延税金資産 | - | 542 | 782 |
| 短期貸付金 | 700 | 700 | 700 |
| 未収入金 | 1,188 | 1,051 | 1,048 |
| 立替金 | 38 | 33 | 22 |
| 自己株式 | 4 | 1 | - |
| その他 | 79 | 82 | 71 |
| 貸倒引当金 | 6 | 5 | 3 |
| 流動資産合計 | 17,072 | 19,448 | 17,548 |
| 固定資産 | | | |
| 有形固定資産 | | | |
| 建物 | 40,949 | 42,509 | 40,725 |
| 構築物 | 3,600 | 4,008 | 3,583 |
| 機械及び装置 | 595 | 526 | 465 |
| 車両及び運搬具 | 31 | 28 | 34 |
| 器具及び備品 | 1,753 | 1,593 | 1,338 |
| 土地 | 24,522 | 24,684 | 24,751 |
| 建設仮勘定 | 1,734 | 1,018 | 1,499 |
| 有形固定資産合計 | 73,188 | 74,370 | 72,397 |
| 無形固定資産 | | | |
| 営業権 | 11 | 8 | 5 |
| 借地権 | 2,866 | 3,135 | 3,100 |
| ソフトウェア | - | 283 | 328 |
| その他 | 454 | 495 | 471 |
| 無形固定資産合計 | 3,331 | 3,923 | 3,906 |
| 投資等 | | | |
| 投資有価証券 | 2,023 | 2,136 | 1,385 |
| 関係会社株式 | 2,321 | 2,431 | 2,397 |
| 出資金 | - | 1 | 1 |
| 関係会社出資金 | - | 7 | 7 |
| 関係会社長期貸付金 | 7 | 500 | 500 |
| 長期前払費用 | 1,042 | 1,390 | 1,187 |
| 繰延税金資産 | - | - | 638 |
| 投資不動産 | 970 | 970 | 973 |
| 差入保証金 | 18,381 | 16,303 | 15,782 |
| 店舗賃借仮勘定 | 813 | 35 | 89 |
| その他 | 9 | - | 239 |
| 貸倒引当金 | 39 | 39 | 6 |
| 投資等合計 | 25,530 | 23,737 | 23,197 |
| 固定資産合計 | 102,050 | 102,030 | 99,501 |
| 資産合計 | 119,122 | 121,479 | 117,049 |

(単位：百万円)

| | 第31期 (平成12年2月20日現在) | 第32期 (平成13年2月20日現在) | 第33期 (平成14年2月20日現在) |
|--|------------------------|------------------------|------------------------|
|--|------------------------|------------------------|------------------------|

| 負債の部 | | | |
|-----------------|----------------|----------------|----------------|
| 流動負債 | | | |
| 買掛金 | 8,505 | 9,218 | 9,127 |
| 短期借入金 | 19,962 | 18,120 | 17,160 |
| 一年以内返済予定長期借入金 | 2,894 | 4,604 | 4,583 |
| 未払金 | 4,554 | 3,663 | 3,815 |
| 未払費用 | 2,340 | 2,401 | 2,644 |
| 未払法人税等 | 133 | 931 | 1,324 |
| 未払消費税等 | 249 | 464 | 737 |
| 預り金 | 587 | 495 | 471 |
| 設備関係支払手形 | 1,489 | 1,947 | 572 |
| その他 | 1,420 | 1,495 | 1,684 |
| 流動負債合計 | 42,137 | 43,342 | 42,122 |
| 固定負債 | | | |
| 長期借入金 | 11,788 | 11,439 | 8,105 |
| 関係会社長期借入金 | - | 41 | 16 |
| 繰延税金負債 | - | 701 | - |
| 退職給付引当金 | 197 | 182 | - |
| 退職給付引当金 | - | - | 3,203 |
| 役員退職慰労引当金 | 280 | 271 | 283 |
| 預り保証金 | 7,154 | 8,089 | 7,685 |
| 固定負債合計 | 19,421 | 20,727 | 19,293 |
| 負債合計 | 61,559 | 64,069 | 61,415 |
| 資本の部 | | | |
| 資本金 | 14,117 | 14,117 | 14,117 |
| 法定準備金 | | | |
| 資本準備金 | 14,027 | 14,027 | 14,027 |
| 利益準備金 | 1,172 | 1,268 | 1,314 |
| 法定準備金合計 | 15,200 | 15,296 | 15,341 |
| 剰余金 | | | |
| 圧縮記帳積立金 | 1,989 | 1,143 | 1,134 |
| 特別償却準備金 | 81 | 105 | 156 |
| 別途積立金 | 21,700 | 21,700 | 21,700 |
| 任意積立金合計 | 23,770 | 22,949 | 22,990 |
| 当期未処分利益 | 4,475 | 5,045 | 4,384 |
| (うち当期純利益) | (1,167) | (1,298) | (329) |
| 剰余金合計 | 28,245 | 27,995 | 27,375 |
| その他有価証券評価差額金 | - | - | 20 |
| 自己株式 | - | - | 1,181 |
| 資本合計 | 57,563 | 57,409 | 55,634 |
| 負債及び資本合計 | 119,122 | 121,479 | 117,049 |

単体損益計算書

| | 第31期 (自平成11年2月21日 至平成12年2月20日) | 第32期 (自平成12年2月21日 至平成13年2月20日) | 第33期 (自平成13年2月21日 至平成14年2月20日) |
|----------------------|--------------------------------------|--------------------------------------|--------------------------------------|
| (単位：百万円) | | | |
| 経常損益の部 | | | |
| 営業損益の部 | | | |
| 営業収益 | 194,836 | 207,101 | 213,338 |
| 売上高 | 190,643 | 201,718 | 207,640 |
| 売上原価 | 143,708 | 150,046 | 153,414 |
| 売上総利益 | 46,935 | 51,671 | 54,226 |
| 営業収入 | 4,192 | 5,383 | 5,698 |
| 不動産賃貸収入 | 2,016 | 2,696 | 2,879 |
| その他の営業収入 | 2,176 | 2,686 | 2,819 |
| 営業総利益 | 51,127 | 57,055 | 59,924 |
| 販売費及び一般管理費 | 49,085 | 53,877 | 54,727 |
| 営業利益 | 2,041 | 3,177 | 5,196 |
| 営業外損益の部 | | | |
| 営業外収益 | 1,128 | 737 | 850 |
| 受取利息及び配当金 | 84 | 33 | 38 |
| その他 | 1,044 | 704 | 811 |
| 営業外費用 | 759 | 845 | 916 |
| 支払利息 | 531 | 595 | 544 |
| その他 | 228 | 250 | 372 |
| 経常利益 | 2,410 | 3,069 | 5,130 |
| 特別損益の部 | | | |
| 特別利益 | 496 | 170 | 79 |
| 貸倒引当金戻入額 | 20 | 0 | 1 |
| 規定改定に伴う役員退職慰労引当金取崩額 | 245 | - | - |
| 固定資産売却益 | 0 | 16 | 42 |
| 投資有価証券売却益 | 80 | - | - |
| 賃貸契約解約金 | 149 | 152 | 34 |
| 特別損失 | 964 | 700 | 4,393 |
| 厚生年金基金過去勤務費用掛金 | 162 | 179 | - |
| 固定資産売却損及び除却損 | 599 | 304 | 445 |
| 投資有価証券評価損 | 47 | 217 | 641 |
| 社葬費用 | 55 | - | - |
| 南紀熊野体験博施設協賛金 | 100 | - | - |
| 退職給付会計基準変更時差異 | - | - | 2,766 |
| 賞与支給対象期間の変更に伴う過年度負担額 | - | - | 385 |
| その他 | - | - | 153 |
| 税引前当期純利益 | 1,942 | 2,538 | 815 |
| 法人税、住民税及び事業税 | 774 | 1,362 | 2,051 |
| 法人税等調整額 | - | 121 | 1,565 |
| 当期純利益 | 1,167 | 1,298 | 329 |
| 前期繰越利益 | 5,636 | 3,850 | 4,499 |
| 過年度税効果調整額 | - | 280 | - |
| 税効果会計適用に伴う圧縮記帳積立金取崩額 | - | 819 | - |
| 税効果会計適用に伴う特別償却準備金取崩額 | - | 75 | - |
| 利益による自己株式売却額 | - | 218 | - |
| 合併による自己株式売却額 | 1,778 | - | - |
| 中間配当額 | 500 | 453 | 444 |
| 中間配当に伴う利益準備金積立額 | 50 | 45 | - |
| 当期末処分利益 | 4,475 | 5,045 | 4,384 |

配当政策

当社の利益配分につきましては収益力の向上に努め、その成果及び今後の経営環境や業績動向等を総合的に勘案して、安定した配当を継続することを基本方針としております。

当期末の利益配当金につきましては、当社の業績に対する株主各位の日頃のご支援にお報いするべく、1株につき10円（年間20円）の配当を実施致します。

また、内部留保金につきましては、長期的な観点に立った店舗展開、消費者ニーズに合った商品提供のための設備投資、及び合理化のためのIT投資等に有効に活用してまいります。

利益処分

| 科目 | (単位：百万円) |
|------------------|----------|
| 当期末処分利益 | 4,384 |
| 圧縮記帳積立金取崩高 | 7 |
| 合計 | 4,391 |
| これを次のとおり処分いたします。 | |
| 利益配当金 | 442 |
| (1株につき 10円) | |
| 特別償却準備金 | 3 |
| 次期繰越利益 | 3,946 |

(注) 1. 圧縮記帳積立金の取崩し及び特別償却準備金の積立では、租税特別措置法の規定に基づくものであります。

2. 平成13年11月12日に444百万円(1株につき10円)の中間配当を実施いたしました。

OUTLINE

株式の状況 (平成14年2月20日現在)

| | |
|--------------|--------------|
| 会社が発行する株式の総数 | 159,605,000株 |
| 発行済株式の総数 | 45,237,297株 |
| 株主数 | 3,788名 |

連結子会社の状況

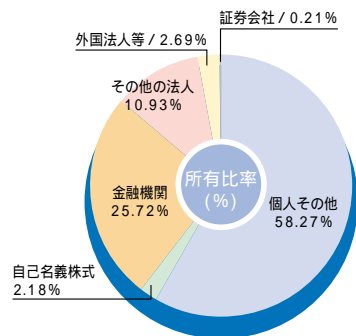
| 会社名 | 資本金 (百万円) | 持株比率 (%) | 主要な事業内容 |
|---------------------|--------------|-------------|-----------------------------------------|
| (株)オークフーズ | 296 | 100.0 | ファミリーレストラン等の 飲食業 |
| (株)オーマート | 1,053 | 100.0 | DIY・日用品・医薬品等の 小売業、ビデオ・CDレンタル業 |
| (株)オー・エンター テイメント | 325 | 100.0 | 書籍等の販売、ビデオ・CDレンタル業、 映画興行、スポーツクラブ等の経営 |

大株主

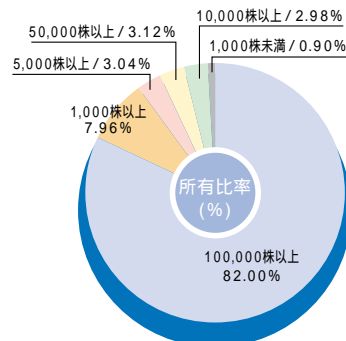
| 株主名 | 持株数 | 持株比率 |
|-------------|---------|--------|
| 大桑瑠嗣…………… | 4,675千株 | 10.33% |
| 大桑啓嗣…………… | 3,735千株 | 8.26% |
| 大桑俊男…………… | 3,708千株 | 8.20% |
| 大桑祥嗣…………… | 3,689千株 | 8.16% |
| 住友信託銀行株式会社… | 2,256千株 | 4.99% |

| 株主名 | 持株数 | 持株比率 |
|------------------|---------|-------|
| 財団法人 大桑教育文化振興財団… | 1,520千株 | 3.36% |
| オークワ共栄会…………… | 1,398千株 | 3.09% |
| 株式会社UFJ銀行…………… | 1,145千株 | 2.53% |
| 浜田さだ彥…………… | 985千株 | 2.18% |
| オークワ社員持株会…………… | 822千株 | 1.82% |

所有者別分布状況



所有株数別分布状況



会社概要

(平成14年2月20日現在)

| | |
|-------|--------------------------------------------------------------------------------------------------------------------|
| 社名 | 株式会社 オークワ |
| 創業 | 昭和13年5月 |
| 会社創立 | 昭和34年2月27日 |
| 会社設立 | 昭和44年2月21日 |
| 資本金 | 141億1千749万円 |
| 本社所在地 | 和歌山市中島185番地の3 TEL.(073)425-2481(代) |
| 従業員数 | 1,826名(社員) 4,069名(準社員) |
| 事業内容 | チェーンストア経営 衣料品、家庭用品、住居用品、室内装飾品、DIY、 レジャー用品、スポーツ用品、家具、家庭電化製品、 貴金属、化粧品、医薬品、カメラ、DPE、 食料品、酒類、米類の販売、 旅行業務 |
| 店舗数 | 和歌山、大阪、奈良、三重に117店舗 |

役員

(平成14年5月1日現在)

| | |
|---------|---------|
| 代表取締役会長 | 大桑 埴 嗣 |
| 取締役副会長 | 大桑 祥 嗣 |
| 代表取締役社長 | 大桑 啓 嗣 |
| 専務取締役 | 宇 治 健 一 |
| 専務取締役 | 永 栄 靖 生 |
| 常務取締役 | 横 山 勝 彦 |
| 取締役 | 坪 田 健 治 |
| 取締役 | 大 桑 俊 男 |
| 常勤監査役 | 大 塚 和 彦 |
| 監査役 | 橋 本 清 |
| 監査役 | 勝 田 仁 康 |
| 監査役 | 津 田 幸 |

株 主 メ モ

| | |
|--------------------|-----------------------------------------------------------------------------------------------------------------------------------------------------|
| 決 算 期 | 2月20日 |
| 基 準 日 | 2月20日(その他必要ある場合は、 あらかじめ公告いたします。) |
| 利益配当金受領株主確定日 | 2月20日 |
| 中間配当金受領株主確定日 | 8月20日 |
| 定 時 株 主 総 会 | 5月 |
| 公 告 掲 載 新 聞 | 日本経済新聞 |
| 上 場 証 券 取 引 所 | 東京証券取引所 市場第一部 大阪証券取引所 市場第一部 |
| 名義書換代理人 | 大阪市中央区北浜四丁目5番33号 住友信託銀行株式会社 |
| 同 事 務 取 扱 場 所 | 大阪市中央区北浜四丁目5番33号 住友信託銀行株式会社 証券代行部 |
| (郵便物送付先) | 〒183-8701 東京都府中市日鋼町1番10 住友信託銀行株式会社 証券代行部 |
| (電話照会先) | (住所変更等用紙のご請求) ☎0120-175-417 (その他のご照会) ☎0120-176-417 |
| (インターネットホームページURL) | http://www.sumitomotrust.co.jp/STA/retail/service/daiko/index.html |
| 同 取 次 所 | 住友信託銀行株式会社 全国各支店 |

http://www.okuwa.net



| | |
|----------------|-----------------------|
| 本社 | 和歌山市中島185番地の3 |
| 和歌山物流センター | 和歌山市大垣内字沢633番地 |
| 関流通センター | 三重県鈴鹿郡関町転石1番地の1 |
| みはま食品工場・流通センター | 三重県南牟婁郡御浜町阿田和宇賀松3514 |
| 和歌山食品工場 | 和歌山市吐前字坊り1043番地 |
| 奈良食品工場 | 奈良県大和郡山市池沢町224番地 |
| 和歌山食品センター | 和歌山市大垣内621番地の1 |
| 南紀水産加工センター | 三重県南牟婁郡紀宝町成川345番地の8 |
| 店 | 店舗数 121店(平成14年5月1日現在) |



OKUWA

本社 / 〒641-8501 和歌山市中島185番地の3 TEL.(073)425-2481 (代)



この事業報告書は100%古紙再生紙と植物性大豆インキを使用しています。